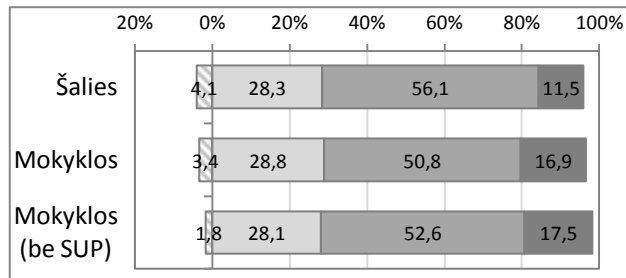


Mokinių pasiskirstymas pagal pasiekimų lygius

Nepatenkinamas
 Patenkinamas
 Pagrindinis
 Aukštesnysis

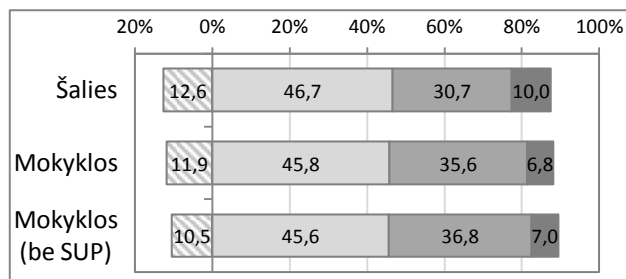
Matematika

| | Mokinių sk. | Proc. |
|----------------|-------------|-------|
| Nepatenkinamas | 2 | 3,4% |
| Patenkinamas | 17 | 28,8% |
| Pagrindinis | 30 | 50,8% |
| Aukštesnysis | 10 | 16,9% |



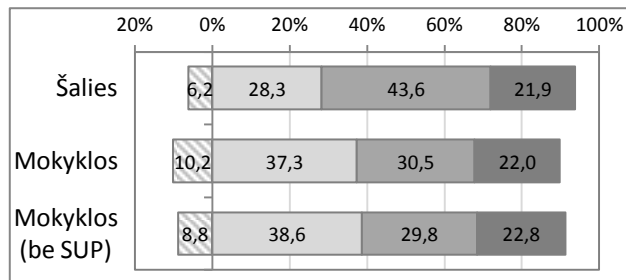
Skaitymas

| | Mokinių sk. | Proc. |
|----------------|-------------|-------|
| Nepatenkinamas | 7 | 11,9% |
| Patenkinamas | 27 | 45,8% |
| Pagrindinis | 21 | 35,6% |
| Aukštesnysis | 4 | 6,8% |



Rašymas

| | Mokinių sk. | Proc. |
|----------------|-------------|-------|
| Nepatenkinamas | 6 | 10,2% |
| Patenkinamas | 22 | 37,3% |
| Pagrindinis | 18 | 30,5% |
| Aukštesnysis | 13 | 22,0% |

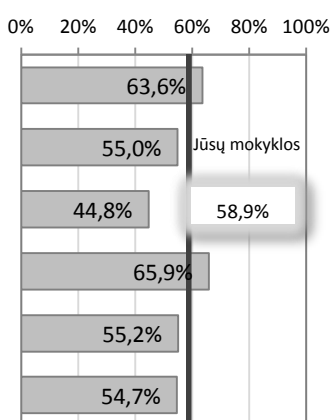


Skirtingų vietovių ir mokyklų tipų mokinių pasiekimų palyginimas

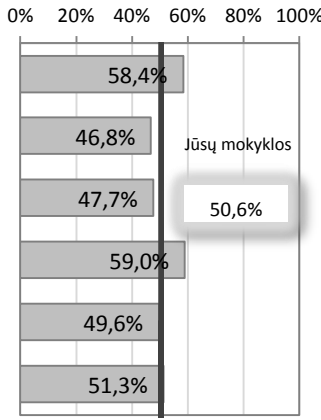
Vidutiniškai surinktų taškų dalis (proc.)

Jūsų mokyklos pasiekimai pažymėti vertikalia linija

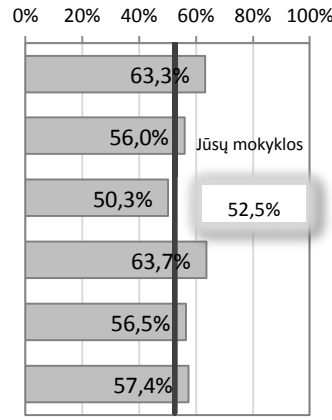
Matematika



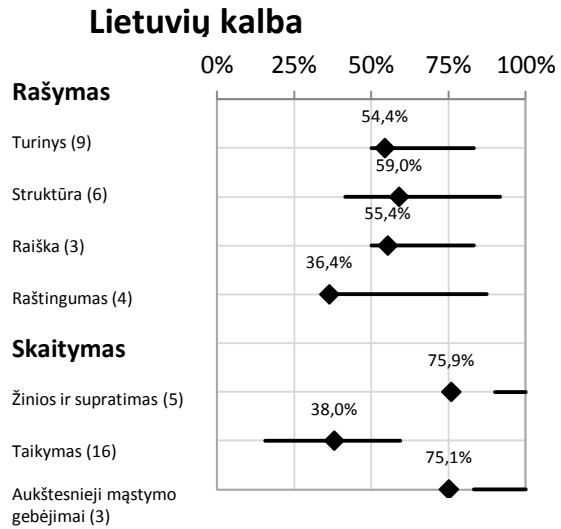
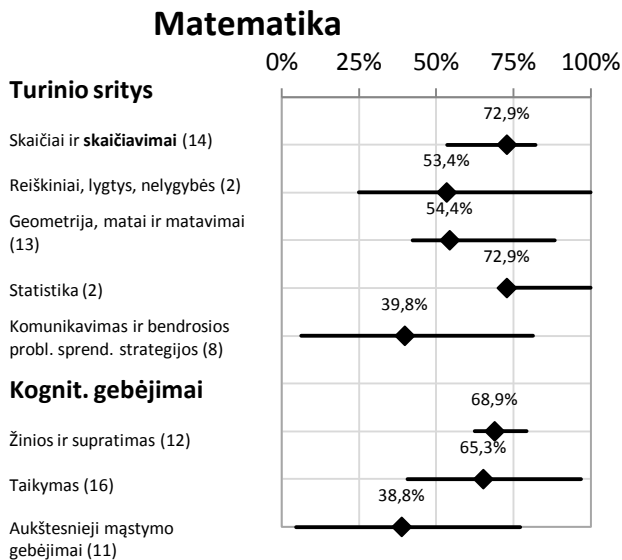
Skaitymas



Rašymas



Apibendrinti mokyklos 4 klasės mokinių rezultatai pagal testuojamų dalykų turinio arba kognityvinių gebėjimų sritis

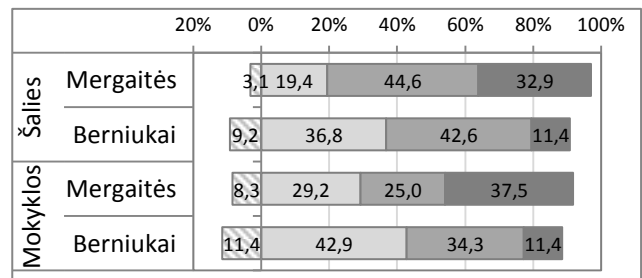
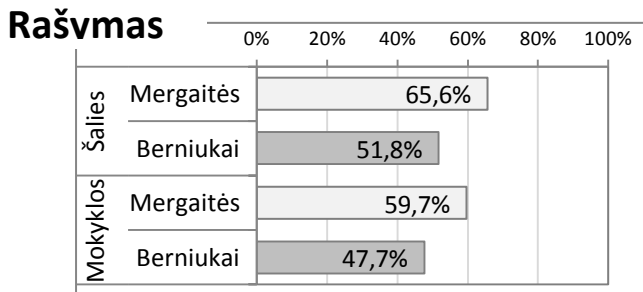
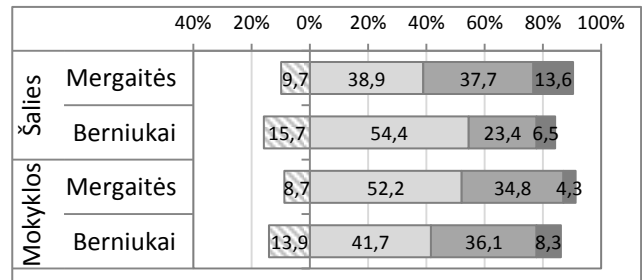
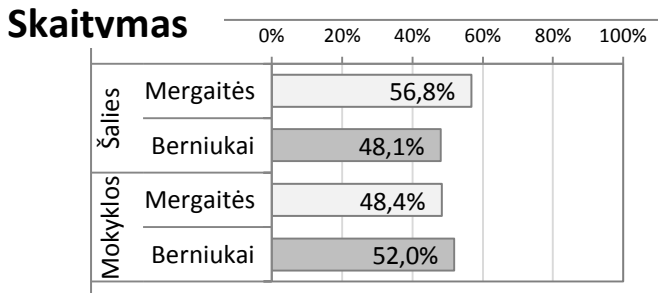
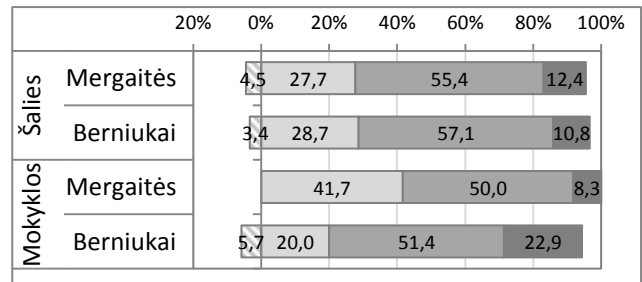
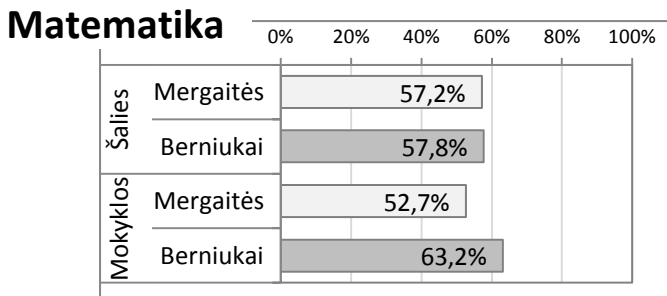


Mokinių pasiekimų analizė pagal lytį

Vidutiniškai surinktų taškų dalis (proc.)

Pasiskirtymas pagal pasiekimų lygius (proc.)

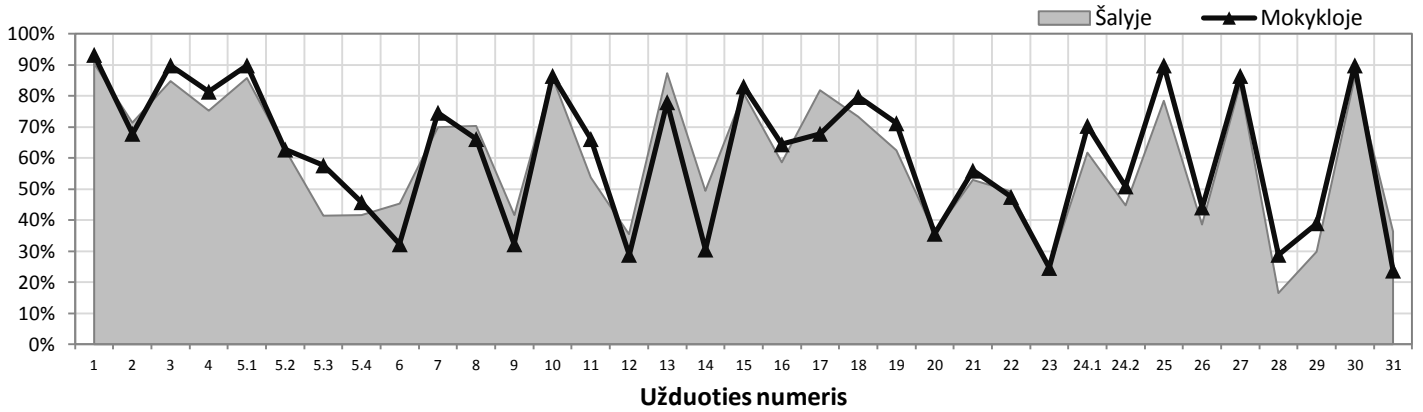
▨ Nepatenkinamas ▨ Patenkinamas ▨ Pagrindinis ▨ Aukštesnis



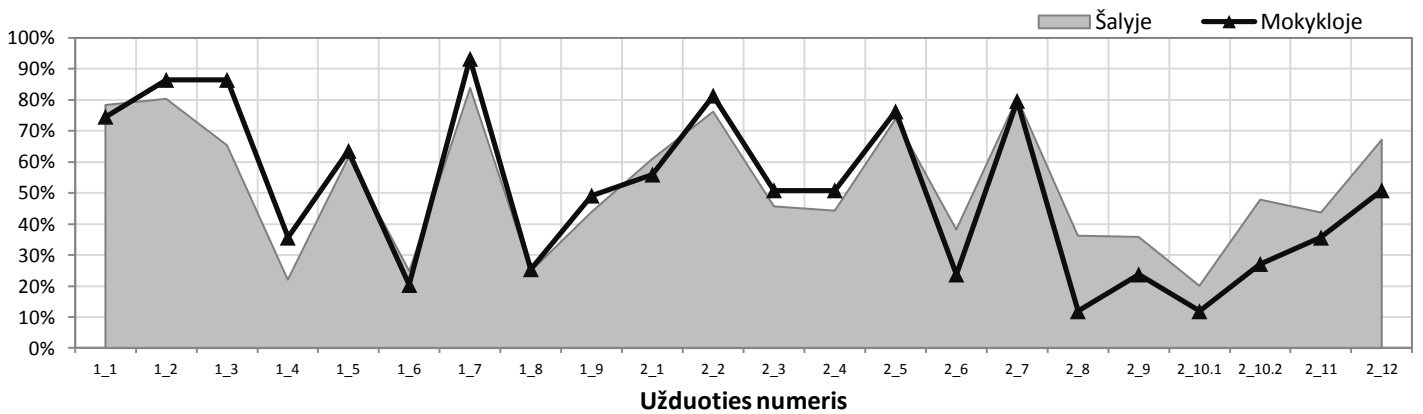
Atskirų užduočių pasiekimų analizė

Teisingai užduotį atlikusių mokinių dalis (proc.)

Matematika



Skaitymas



Rašymas (pagal atskirus vertinimo kriterijus)

