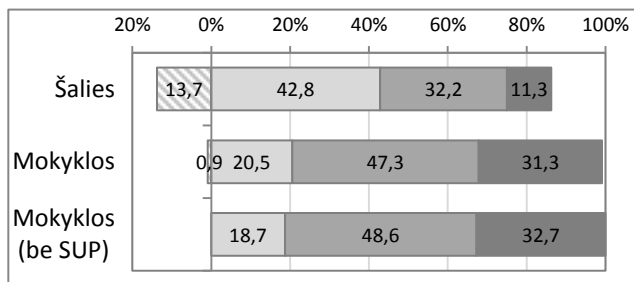


Mokinių pasiskirtymas pagal pasiekimų lygius

▨ Nepatenkinamas ▨ Patenkinamas ▨ Pagrindinis ▨ Aukštesnysis

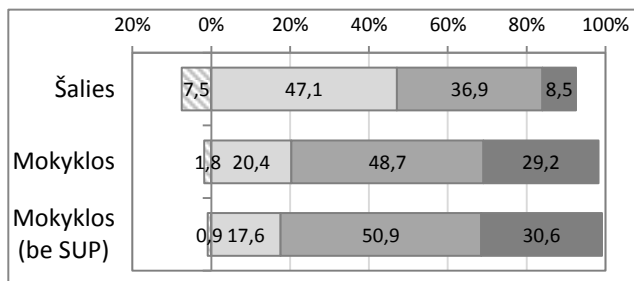
Matematika

| | Mokinių sk. | Proc. |
|----------------|-------------|-------|
| Nepatenkinamas | 1 | 0,9% |
| Patenkinamas | 23 | 20,5% |
| Pagrindinis | 53 | 47,3% |
| Aukštesnysis | 35 | 31,3% |



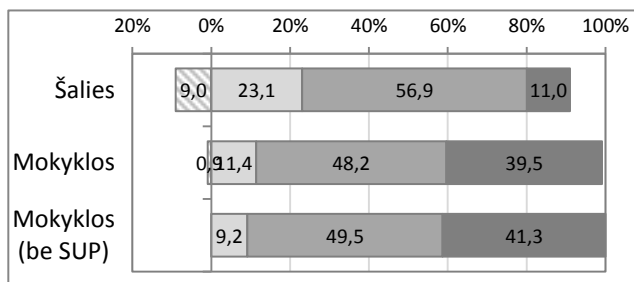
Skaitymas

| | Mokinių sk. | Proc. |
|----------------|-------------|-------|
| Nepatenkinamas | 2 | 1,8% |
| Patenkinamas | 23 | 20,4% |
| Pagrindinis | 55 | 48,7% |
| Aukštesnysis | 33 | 29,2% |



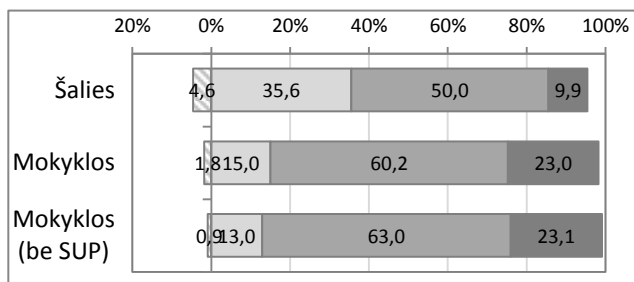
Rašymas

| | Mokinių sk. | Proc. |
|----------------|-------------|-------|
| Nepatenkinamas | 1 | 0,9% |
| Patenkinamas | 13 | 11,4% |
| Pagrindinis | 55 | 48,2% |
| Aukštesnysis | 45 | 39,5% |



Istorija

| | Mokinių sk. | Proc. |
|----------------|-------------|-------|
| Nepatenkinamas | 2 | 1,8% |
| Patenkinamas | 17 | 15,0% |
| Pagrindinis | 68 | 60,2% |
| Aukštesnysis | 26 | 23,0% |



Skirtingų vietovių ir mokyklų tipų mokinių pasiekimų palyginimas

Vidutiniškai surinktų taškų dalis (proc.)

Jūsų mokyklos pasiekimai pažymėti vertikalia linija

Matematika

Skaitymas

Rašymas

Istorija

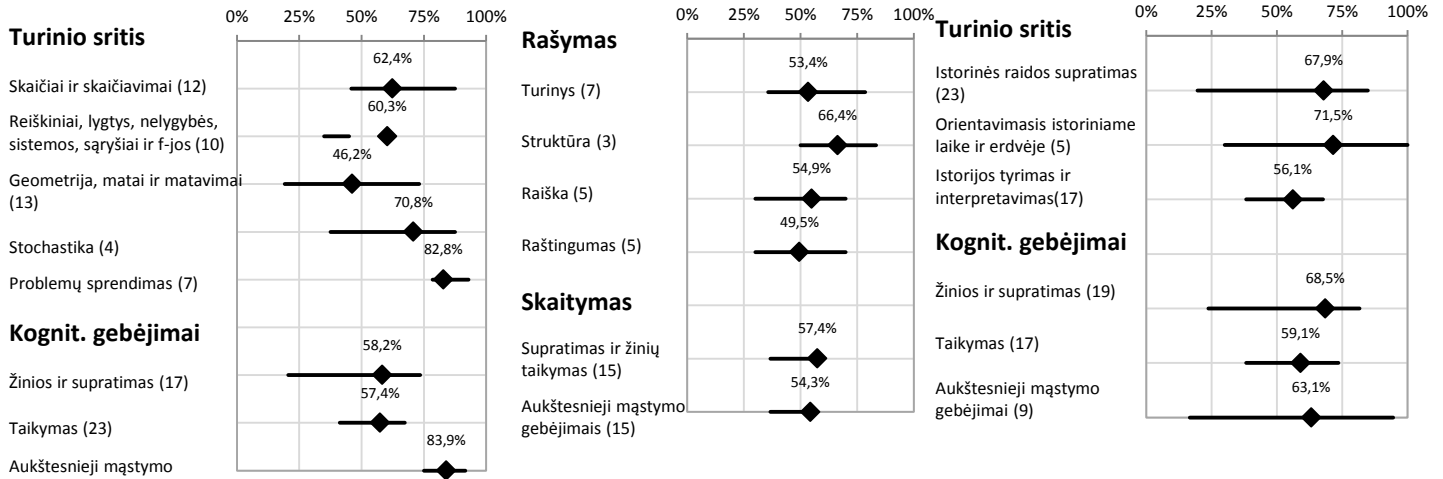


Apibendrinti mokyklos 8 klasės mokinių rezultatai pagal testuojamų dalykų turinio ir kognityvinių gebėjimų sritis

Matematika

Lietuvių kalba

Istorija



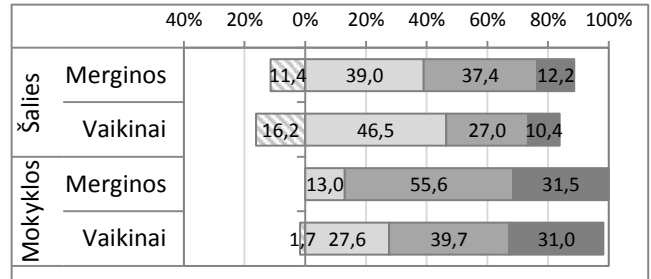
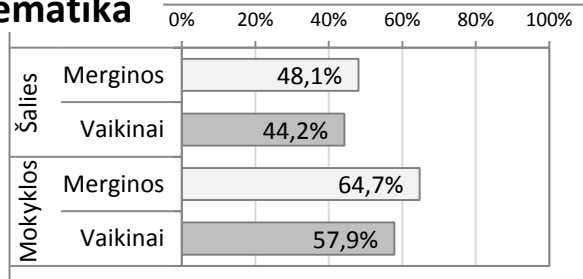
Mokinių pasiekimų analizė pagal lytį

Vidutiniškai surinktų taškų dalis (proc.)

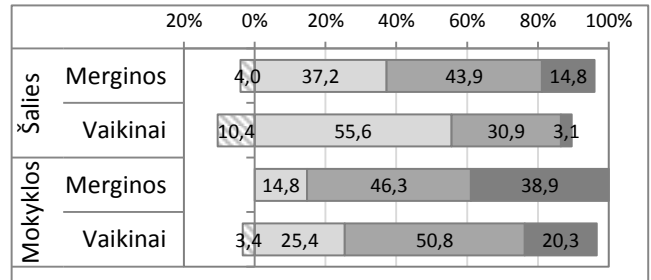
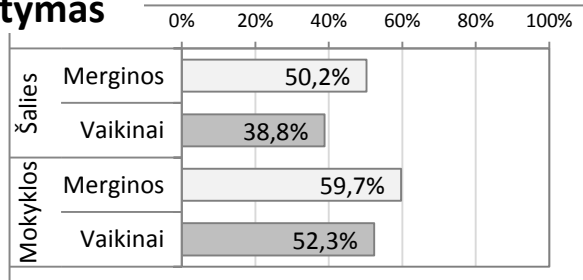
Pasiskirtymas pagal pasiekimų lygius (proc.)

Nepatenkinamas
 Patenkinamas
 Pagrindinis
 Aukštesnysis

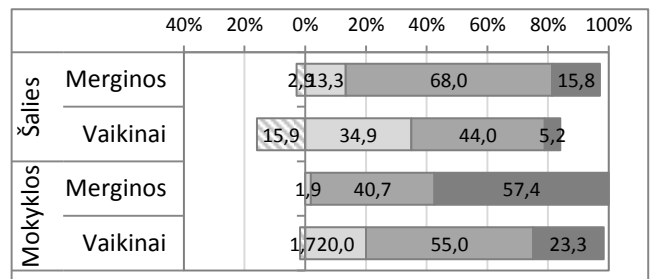
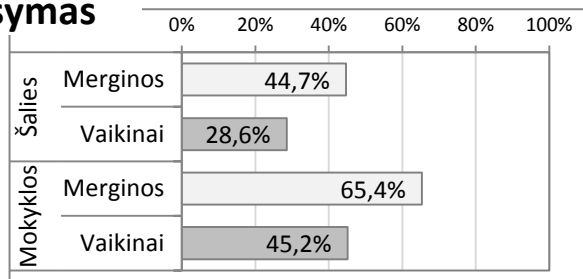
Matematika



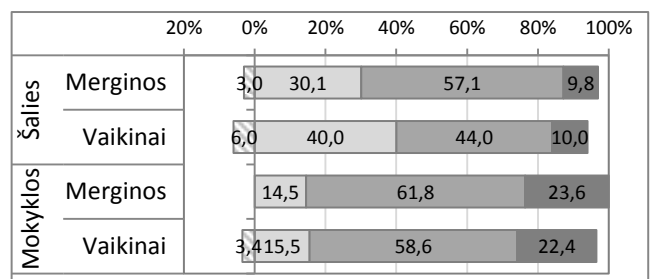
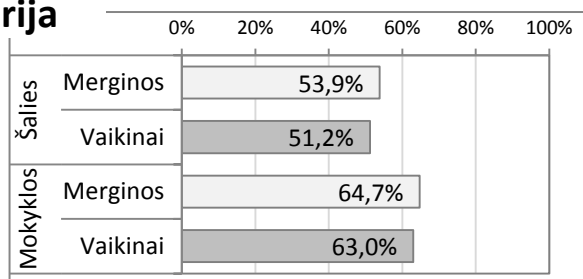
Skaitymas



Rašymas



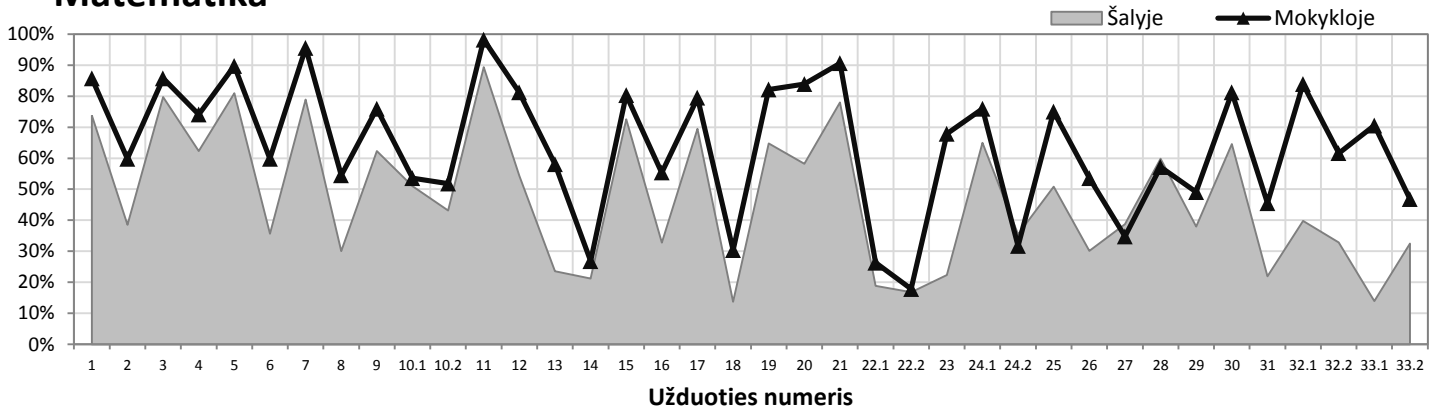
Istorija



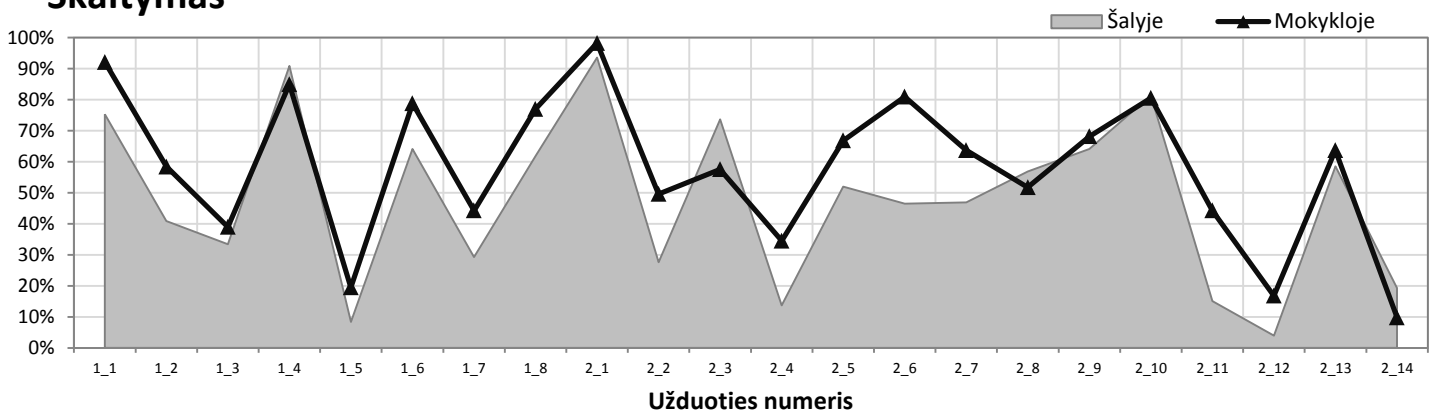
Atskirų užduočių pasiekimų (užduočių sunkumo) analizė

Teisingai užduotį atlikusių mokinių dalis (proc.)

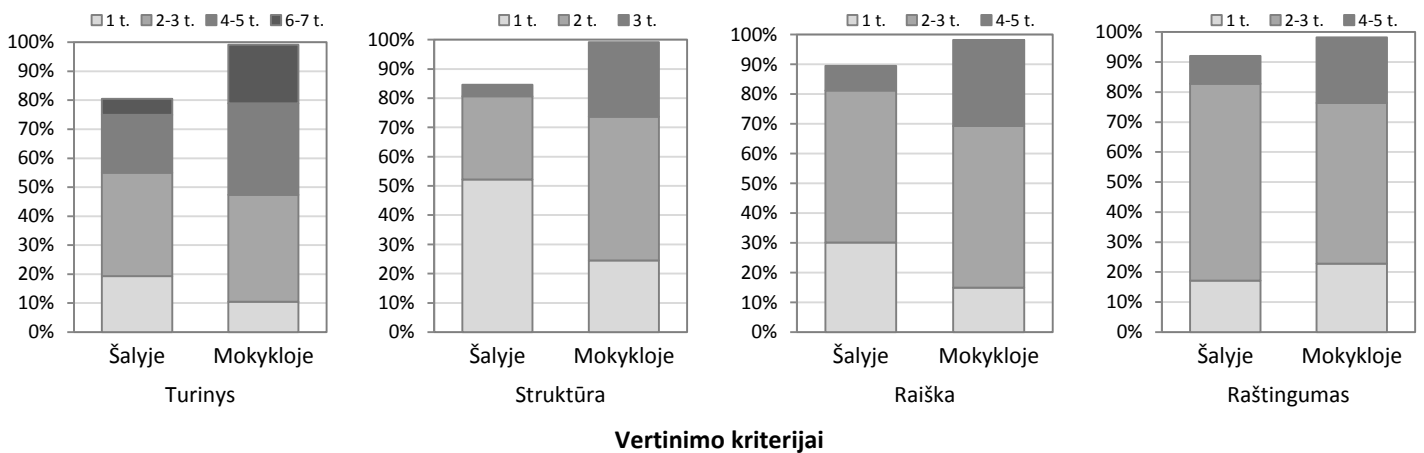
Matematika



Skaitymas



Rašymas



Istorija

